

Mapas Preconceptuales



Los mapas preconceptuales es una manera de organizar nuestras ideas con la ayuda de gráficos o dibujos.

o Pautas para elaborar un mapa preconceptual

1° Coloca el título (concepto) con mayúsculas en la parte superior. Por **ejemplo:**

E L S U S T A N T I V O

2° Busca conceptos (palabras) relacionadas con el tema, tales como:

- î objetos
- î animales
- î personas
- î sentimientos

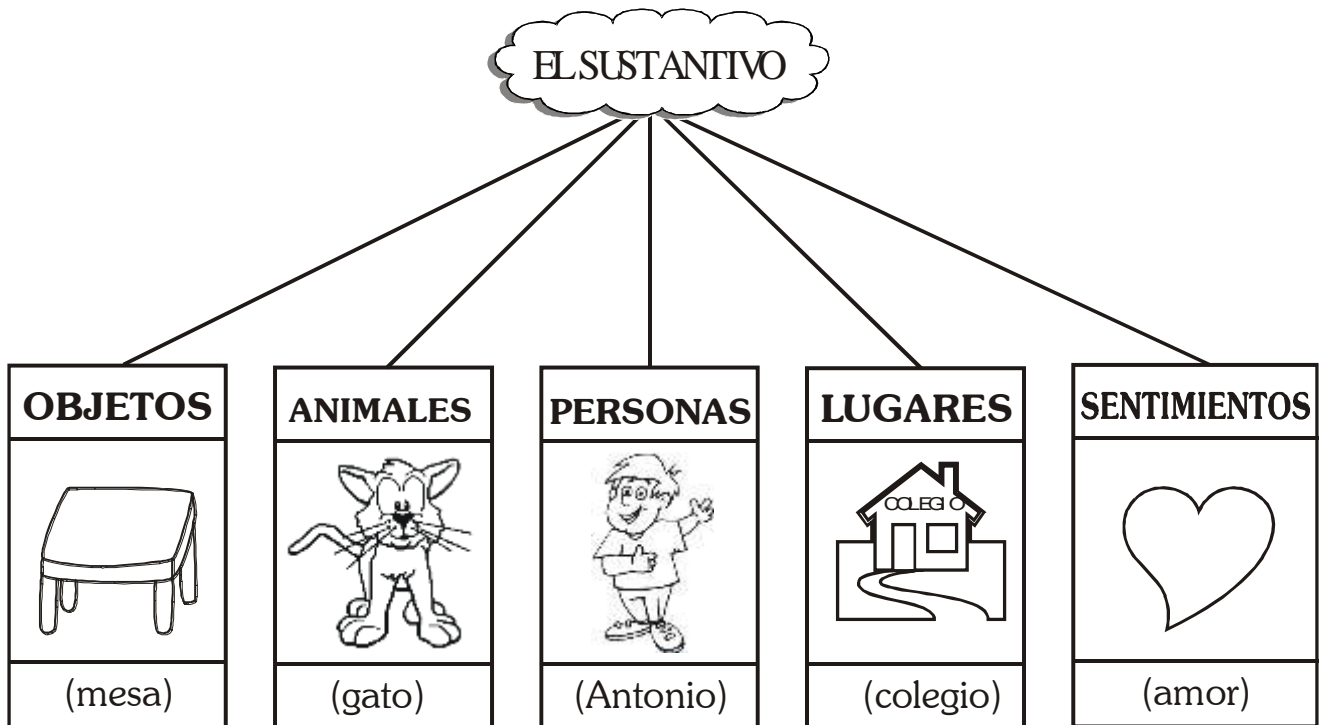
3° Grafica (dibuja) tus conceptos. (Si tus palabras no pueden ser graficadas, entonces no es un concepto).

Ejemplo:

- î Objeto : dibujaremos una mesa.
- î Animal : dibujaremos un gato.
- î Persona : dibujaremos a un joven.
- î Lugar : dibujaremos al colegio.
- î Sentimiento : dibujaremos un corazón (amor).



Ejemplo:



LOS CONCEPTOS VAN CON MAYÚSCULAS PARA RESALTAR SU IMPORTANCIA Y ORDEN

« Dibujando nuestras ideas »

1. Mapa Preconceptual N° 01

o Reproducción de los animales

Los animales según su forma de reproducción se clasifican en dos grandes grupos: OVÍPAROS Y VIVÍPAROS.



2. Mapa Preconceptual N° 02

o Estados del agua


«Los estados del agua son: Líquido, sólido y gaseoso»



3. Mapa Pre conceptual N° 03

o Los alimentos

«Los alimentos que consumimos proceden de los animales, de las plantas y de ciertos minerales».



« A h o r a H a z l o t ú »

1. Tiempos del Verbo

«Los tiempos del verbo son: Presente, Pasado y futuro».


2. Partes de la planta

«Las partes de la planta son: raíz, tallo, hojas, flor y fruto»



3. **Los triángulos**

Los triángulos según sus lados pueden ser:
Equiláteros, isósceles y escaleno.



4. **Las operaciones básicas:**

Las operaciones básicas de las matemáticas son: adición, sustracción, multiplicación y división.